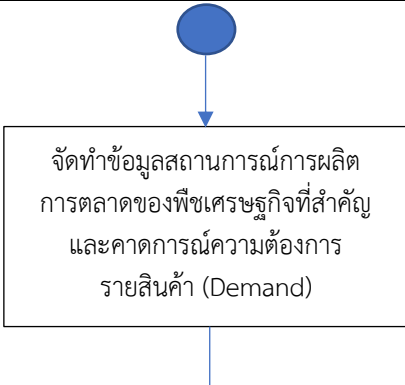
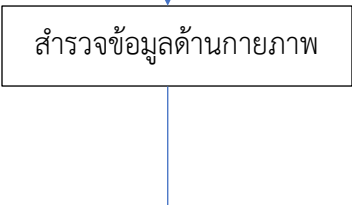
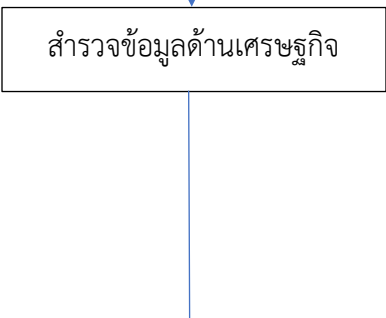
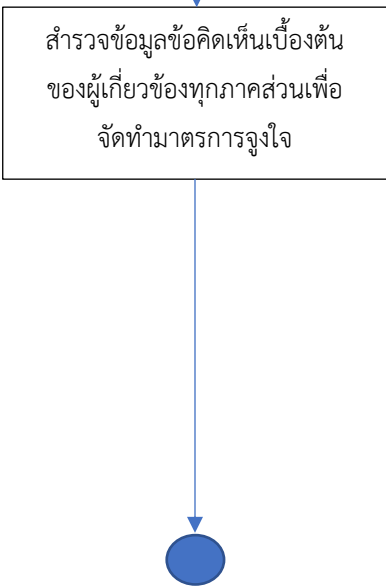
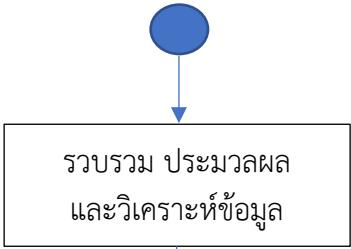
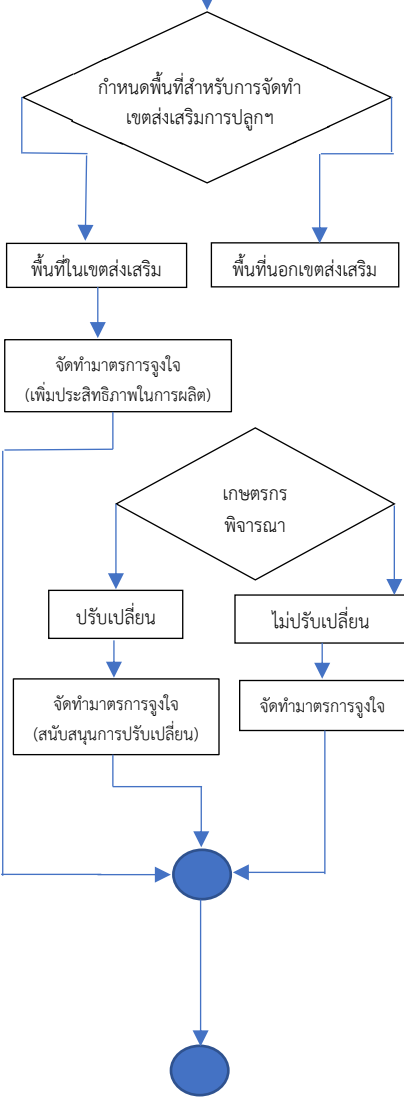


แผนผังการปฏิบัติงานแนวทางการจัดทำเขตส่งเสริมปลูกพืชเศรษฐกิจที่สำคัญ
ส่วนนโยบายและแผนพัฒนาการเกษตรพื้นที่เศรษฐกิจเฉพาะ

กลุ่มงาน : กลุ่มนโยบายและแผนพัฒนาเขตเกษตรเศรษฐกิจ






ลำดับ	ผังกระบวนการ	รายละเอียด	ระยะเวลา	ผู้รับผิดชอบ	เอกสารที่เกี่ยวข้อง
๑		โดยพิจารณาจากพืชที่มีพื้นที่ปลูก และปริมาณผลผลิตที่สำคัญในระดับประเทศ	๕ วัน	กนผ.	-ฐานข้อมูลทางการเกษตร/ เอกสารโครงการ
๒		จัดทำแผนการปฏิบัติงานและแผนการใช้จ่ายเงิน (action plan) เพื่อกำหนดกรอบการดำเนินงาน	๑๐ วัน	กนผ.	-ร่าง action plan
๓		โดยการรวบรวมข้อมูลที่เกี่ยวข้อง เช่น ข้อมูลสถิติการเกษตร ข้อมูล Agri-Map ชั้นความเหมาะสมของดิน มาตรการที่มีความเกี่ยวข้องที่ดำเนินการในปีที่ผ่านมา ปัญหาและอุปสรรค เป็นต้น เพื่อจัดทำแบบสอบถาม และแบบรายงานผลการดำเนินงานโครงการ	๑๐ วัน	กนผ.	-แบบสอบถาม
๔		จัดประชุมหารือการดำเนินงานฯ หน่วยงานที่เกี่ยวข้อง เพื่อทำความเข้าใจกรอบการดำเนินงาน และร่วมกันพิจารณา แผนการปฏิบัติงานและแผนการใช้จ่ายเงิน (action plan) ให้มีความเข้าใจไปในทิศทางเดียวกัน	๕ วัน	กนผ. สวศ. ศสส. ศปผ. และศศท. ๑-๑๒	-เอกสารประกอบการประชุม -รายละเอียดโครงการ

ลำดับ	ผังกระบวนการ	รายละเอียด	ระยะเวลา	ผู้รับผิดชอบ	เอกสารที่เกี่ยวข้อง
๕	 <p>จัดทำข้อมูลสถานการณ์การผลิต การตลาดของพืชเศรษฐกิจที่สำคัญ และคาดการณ์ความต้องการ รายสินค้า (Demand)</p>	จัดทำข้อมูลสถานการณ์การผลิตและการตลาดของพืชเศรษฐกิจที่เป็นตัวกำหนดทั้งระดับประเทศและระดับโลก และคาดการณ์ความต้องการรายสินค้าของผู้ซื้อ (Demand) ระดับประเทศและวิเคราะห์สถานการณ์ที่เกี่ยวข้อง	๒๕ วัน	สวศ.	-ฐานข้อมูลทางการเกษตร
๖	 <p>สำรวจข้อมูลด้านกายภาพ</p>	สำรวจข้อมูลด้านกายภาพ เช่น พื้นที่ความเหมาะสมของที่ดินและการใช้ประโยชน์ที่ดิน เป็นต้น	๒๕ วัน	ศสส.	-แบบสอบถาม
๗	 <p>สำรวจข้อมูลด้านเศรษฐกิจ</p>	สำรวจข้อมูลด้านเศรษฐกิจ เช่น จัดทำข้อมูลพิกัดตำแหน่งสถานที่ประกอบการ/โรงงาน กำลังการผลิต ความต้องการผลผลิต ราคารับซื้อ ณ โรงงานของสินค้าเป้าหมายที่กำหนด เป็นต้น	๒๕ วัน	สศท. ๑-๑๒	-แบบสอบถาม
๘	 <p>สำรวจข้อมูลข้อคิดเห็นเบื้องต้นของผู้เกี่ยวข้องทุกภาคส่วนเพื่อจัดทำมาตรการจูงใจ</p>	สัมภาษณ์เกษตรกร ที่อยู่ในพื้นที่เหมาะสม (S๑/S๒) และในพื้นที่ ไม่เหมาะสม (S๓/N) ด้านการผลิต การตลาด และด้านอื่น ๆ และสัมภาษณ์ผู้ประกอบการและหน่วยงานภาครัฐ ทั้งด้านการตลาด การแปรรูป และด้านอื่น ๆ ที่มีผลต่อการจัดทำเขตส่งเสริม	๒๕ วัน	สศท. ๑-๑๒	-แบบสอบถาม

ลำดับ	ผังกระบวนการ	รายละเอียด	ระยะเวลา	ผู้รับผิดชอบ	เอกสารที่เกี่ยวข้อง
๙		นำข้อมูลจากการศึกษาวิเคราะห์ และข้อมูลจากการลงพื้นที่ สัมภาษณ์เกษตรกร ผู้ประกอบการ และผู้ที่เกี่ยวข้องทุกภาคส่วน มาสรุปประมวลผล เพื่อนำไปใช้เป็นข้อมูลในการประกอบการ จัดสัมมนาระดมความคิดเห็น	๓๐ วัน	กนผ.	-เค้าโครงการ การศึกษา
๑๐		ขั้นตอนกำหนดพื้นที่ เขต ส่งเสริมการปลูก โดยเริ่ม พิจารณาจากข้อมูลทางด้าน กายภาพ และข้อมูลทางด้าน เศรษฐกิจ เพื่อกำหนดพื้นที่ ในเขตส่งเสริมการผลิต (S๑/S๒) และพื้นที่นอกเขต ส่งเสริมการผลิต (S๓/N) สำหรับใช้ประกอบการจัดทำ มาตรการจูงใจ โดยแบ่ง เกษตรกรเป็น ๓ กลุ่ม ได้แก่ ๑) เกษตรกรที่อยู่ในพื้นที่เขต ส่งเสริม ๒) เกษตรกรที่อยู่พื้นที่ นอกเขตส่งเสริม และต้องการ ปรับเปลี่ยนเป็นสินค้าทางเลือก ใหม่ และ ๓) เกษตรกรที่อยู่ พื้นที่นอกเขตส่งเสริมและไม่ ต้องการปรับเปลี่ยน	๔๐ วัน	กนผ.	-เค้าโครง การศึกษา

ลำดับ	ผังกระบวนการ	รายละเอียด	ระยะเวลา	ผู้รับผิดชอบ	เอกสารที่เกี่ยวข้อง
๑๑		จัดสัมมนาระดมความคิดเห็นในพื้นที่ที่เป็นแหล่งเพาะปลูกที่สำคัญ โดยนำมาตรการจูงใจที่ได้จากประมวลและวิเคราะห์มาประกอบการจัดสัมมนาสำหรับระดมความคิดเห็นและแลกเปลี่ยนข้อมูลในการจัดทำมาตรการจูงใจในสินค้าเป้าหมายจากทุกภาคส่วนที่เกี่ยวข้อง เช่น เกษตรกร สถาบันการศึกษา ภาครัฐ และภาคเอกชน เป็นต้น	๒๐ วัน	กนผ. และ สศท. ๑-๑๒	-เอกสารประกอบการสัมมนา
๑๒		นำข้อมูลที่ได้ทั้งหมดมาทำการประมวลและวิเคราะห์เพื่อจัดทำแนวทางเขตส่งเสริมการปลูกพืชเศรษฐกิจที่สำคัญเสนอต่อผู้บริหาร กษ. รับทราบและพิจารณานำไปใช้ประโยชน์ต่อไป	๓๐ วัน	กนผ.	-เอกสารการศึกษาฉบับสมบูรณ์
๑๓		ติดตามและประเมินผลการบริหารจัดการการผลิตสินค้าเกษตร ในภาพรวมของกระทรวงเกษตรและสหกรณ์ ในการดำเนินการปรับเปลี่ยนกิจกรรมการผลิตในพื้นที่ไม่เหมาะสมไปเป็นสินค้าทางเลือกชนิดอื่น ๆ ที่มีความเหมาะสมกับศักยภาพของพื้นที่	-	ศปผ.	-รายงานประเมินผล

ความหมายสัญลักษณ์

-  จุดเริ่มต้นและสิ้นสุดของกระบวนการงาน
-  กิจกรรมและการปฏิบัติงาน
-  การตัดสินใจ เช่น การตรวจสอบ การอนุมัติ
-  แสดงถึงทิศทาง หรือ การเคลื่อนไหวของงาน
-  จุดเชื่อมต่อระหว่างขั้นตอน เช่น กรณีการเขียนกระบวนการไม่สามารถจบได้ภายใน ๑ หน้า